



Datenblatt

Patchpanel, 6Ports, Wandmontage, Cat6A (IEC), Geschirmt, RAL9010, 118x40x121mm

Patchpanel - Eltropa PC6A-6RW

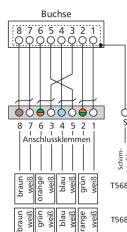
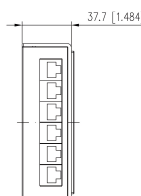
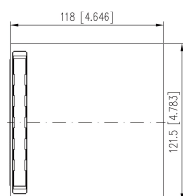
Artikelnummer: 2836249

EAN Code: 4003899919398

Artikelklasse: Patchpanel

Marke: Eltropa

UVP: 75,77 € pro Stk



Montageart:	Wandmontage
Anzahl der Höheneinheiten (HE):	1
Anzahl der Buchsen/Kupplungen:	6
Kategorie:	6A (IEC)
Geschirmt:	ja
RAL-Nummer:	9010
Farbe:	reinweiß
Höhe:	118 mm
Breite:	40 mm
Tiefe:	121 mm
Geeignet für Anzahl Buchsen/Kupplungen:	6
Steckverbindertyp:	RJ45 8(8)
Anschlussart:	LSA

Patchpanel Aufputzverteiler, Cat.6A, vollgeschirmtes Modul mit 6 einzeln geschirmten RJ45-Buchsen. Der networks pc6A AP-Verteiler ist zur Aufputzmontage als 6fach-Verteiler oder Anschlussdose für die strukturierte Gebäudeverkabelung geeignet. Modulweise Beschriftung mittels Standard- Beschriftungseinlagen. Einhaltung Class EA bis 500 MHz, getestet bis 800 MHz. Cat.6A Komponentenprüfung, GHMT zertifiziert, geeignet für Remote Powering (PoE, PoE plus, UPoE und 4PPoE) HDBaseT, SAT-IP und AVoverIP.