



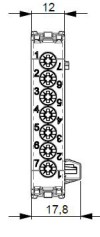
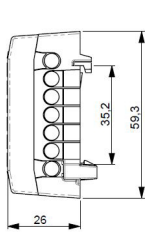


Datenblatt

Hauptleitungsklemme, 2Eing, 1pol, schrauben, grau, Berührungssicher, DIN-Schiene, 16qmm/Zu, 16qmm/Ab, Geeignet für feindrätige Leiter, Geeignet für massive Leiter

Hauptleitungsklemme - Eltropla EPK 716gr

Artikelnummer:	2810035
EAN Code:	4003899920608
Artikelklasse:	Hauptleitungsklemme
Marke:	Eltropa
UVP:	5,58 € pro Stk



Anzahl der Eingänge:	2
Anzahl der Ausgänge:	5
Polzahl:	1
Anschlussart:	schrauben
Berührungssicher:	ja
Montageart:	DIN-Schiene
Farbe:	grau
Nennstrom:	63 A
Geeignet für massive Leiter:	ja
Geeignet für mehrdrätige Leiter:	ja
Geeignet für feindrätige Leiter:	ja
Geeignet für feindrätige Leiter ohne Aderendhülse:	nein
Geeignet für feinstdrätige Leiter:	nein
Geeignet für feinstdrätige Leiter ohne Aderendhülse:	nein
Leiterquerschnitt Zugang:	16 mm ²
Leiterquerschnitt Abgang:	16 mm ²
Höhe:	26 mm
Breite:	59,3 mm
Tiefe:	17,8 mm

auf 35 mm Tragschiene, fingersicher, VDE 0613 / EN 60998, $U_i = 690 \text{ V}$. Die angegebenen Querschnitte beziehen sich auf ein oder mehrdrähtige Leiter. Für feindrähtige Leiter mit Aderendhülsen ist der nächstkleinere Querschnitt zu wählen.
Hauptleitungsklemme, Schraubklemme gem. EN 60715 / EN 60552, Kombi-Kreuzschlitz Z2 (Pozidriv), Nennstrom 63 A, Montage